

40

עיריית דימונה

משרד המים
אגף בכיר לניקורת בשיטות המקומיות
24-09-2019
נתן גל
סימנו

דו"ח תקופתי


30/06/2019

עיריית דימונה

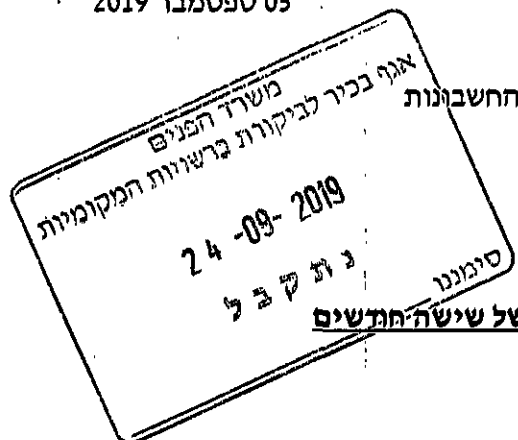
דוח תקופתי 30.06.2019

תוכן העניינים

1	דוח סקירה של רואי החשבון המבקרים <u>דוחות כספיים ביניים :</u>
2	1. חתימת ראש הרשות והגובר
3-4	2. תמצית מאזנים (טופס 1)
5	3. תמצית נתוני התקציב הרגיל (טופס 2)
6	4. ריכוז התקבולים והתשלומים בתקציב הבלתי רגיל (טופס 3)
7	5. ריכוז נתוני התקציב הבלתי רגיל לפי פרקי תקציב (טופס 4)
8	6. דוח גביה ויתרת חייבים (טופס 5)
9	7. תעריפי ארנונה וחיוב ראשוני. (טופס 6)
10	8. פירוט שכר ומשרות לפי פרקי תקציב (טופס 7)
11	9. דוח בעלי השכר הגבוה. (טופס 8)
12	10. ביאורים לדוחות כספיים ביניים וסקירה כללית.



בס"ד, ה' אלול תשע"ט
05 ספטמבר 2019



לכבוד
גב' עופרה ברכה, מנהלת אגף בכיר לביקורת והממונה על החשבונות
משרד פנים
ת.ד. 1333
ירושלים 91012

ג.נ.

הנדון: עיריית דימונה דוחות כספיים לתקופה של שישה חודשים
שהסתיימה ביום 30.6.2019

מבוא

סקרנו את הדוחות הכספיים ביניים של עיריית דימונה לתקופה של שישה חודשים שהסתיימה ביום 30.6.19 (להלן: "דוחות כספיים ביניים"). ההנהלה של הרשות המקומית אחראית לעריכת ולהצגה של דוחות כספיים ביניים אלה בהתאם להנחיות הממונה על החשבונות בדבר עריכת דוחות כספיים ביניים ברשויות מקומיות (להלן: "הנחיות שנקבעו לרשויות מקומיות"). אחריותנו היא להביע מסקנה על דוחות כספיים ביניים אלה בהתבסס על סקירתנו. הדוחות הכספיים ביניים נערכו על פי ההנחיות שנקבעו לרשויות מקומיות ועל בסיס המוסכמה של העלות ההיסטורית ולא בסכומים מדווחים כנדרש בתקני חשבונאות של המוסד הישראלי לתקינה בחשבונאות.

היקף הסקירה

ערכנו את סקירתנו בהתאם לתקן סקירה 1 של לשכת רואי חשבון בישראל "סקירה של מידע כספי לתקופות ביניים הנערכת על ידי רואה החשבון המבקר של ה"שות" ובתאם להנחיות לסקירת דוחות כספיים של רשויות מקומיות שנקבעו ע"י הממונה על החשבונות. סקירה של מידע כספי לתקופות ביניים מורכבת מבירורים, בעיקר עם אנשים האחראים לעניינים הכספיים והחשבונאיים, ומיישום נהלי סקירה אנליטיים ואחרים. סקירה הינה מצומצמת בחיקפה במידה ניכרת מאשר ביקורת הנערכת בהתאם לתקני ביקורת מקובלים בישראל ולפיכך אינה מאפשרת לנו להשיג בטחון שניודע לכל העניינים המשמעותיים שהיו יכולים להיות מזוהים בביקורת. בהתאם לכך אין אנו מחוויים חוות דעת של ביקורת.

מסקנה

בהתבסס על סקירתנו, לא בא לתשומת ליבנו דבר הגורם לנו לסבור שהדוחות הכספיים ביניים הנ"ל אינם ערוכים בהתאם להנחיות שנקבעו לרשויות מקומיות. ההנחיות האמורות מהוות בסיס דווח מקיף השונה מכללי חשבונאות מקובלים.

לכבוד רב
תורתי את מחלב
רואי חשבון



עיריית דימונה

משרד הפנים

דוח רבעוני לשנת 2019 לתקופה: רבעון 2, שנת 2019

זיהוי המסמך:



חתימת ראש הרשות:


חתימת הגזבר:

עיריית דימונה

משרד הפנים

דוח רבעוני לשנת 2019 לתקופה: רבעון 2, שנת 2019

זיהוי המסמך:



חתימת ראש הרשות:

חתימת הגזבר:

עיריית דימונה

2019 - לתקופה: רבעון 2, שנת 2019

טופס 1 - תמצית מאזן באלפי ₪

<u>31.12.18</u>	<u>30.6.19</u>
15,694	13,101
3,592	7,581
498	1,843
<u>19,784</u>	<u>22,525</u>
731	
<u>40,671</u>	<u>40,844</u>
<u>41,402</u>	<u>40,844</u>
8,208	7,195
<u>(1,013)</u>	<u>(4,075)</u>
<u>7,195</u>	<u>3,120</u>
215	215
215	215
<u>46,659</u>	<u>278,404</u>
<u>(15,589)</u>	<u>(248,756)</u>
<u>31,070</u>	<u>29,648</u>
<u>99,666</u>	<u>96,352</u>
1	1
	862
8,949	8,972
36,059	33,184
951	4,774
<u>45,960</u>	<u>47,793</u>
18,585	7,216
35,121	41,343
99,666	96,352

נכסים

נכסים נוילים : קופה ובנקים
 הכנסות מתוקצבות שטרם התקבלו
 חייבים - תשלומים לא מתוקצבים
 סה"כ רכוש שוטף
 השקעות מיועדות לכסוי קרן לעבודות פיתוח
 השקעות במימון קרנות מתוקצבות
 סה"כ השקעות
גרעונות בתקציב הרגיל והבלתי רגיל
 גרעון לראשית השנה
 סכום שהתקבל לחקטנת הגרעון (במנינוס) (1)
 גרעון (עודף) שוטף בתקופת הדוח
 סה"כ גרעון מצטבר בתקציב הרגיל
 גרעונות סופיים בתב"רים
 סכום שהתקבל לחקטנת הגרעון חסופי בתב"רים (במנינוס) (2)
 סה"כ גרעון מצטבר בתב"רים סופיים

גרעונות בתקציב הבלתי רגיל

גרעונות מימון זמניים
 עודפי מימון זמניים
 גרעון נטו

סה"כ נכסים

התחייבויות ועודפים

בנקים : משיכות יתר וחלואות
 משרדי ממשלה
 מוסדות שכר - הוצאות מתוקצבות שטרם שולמו
 ספקים וזכאים (*) - הוצאות מתוקצבות שטרם שולמו
 תקבולים לא מתוקצבים :
 פקדונות, הכנסות מראש ואחרים
 סה"כ התחייבויות שוטפות
קרן עבודות פיתוח ועודפים בתקציב הרגיל
 קרנות בלתי מתוקצבות (3)
 קרנות מתוקצבות
עודפים בתקציב הרגיל
 עודף לראשית השנה
 עודף (גרעון) בתקופת הדוח
 סה"כ עודף מצטבר בתקציב הרגיל
 העברת עודפי שנים קודמות לתקציב הרגיל (במנינוס)

עודפים בתקציב הבלתי רגיל

עודפי מימון זמניים
 גרעונות מימון זמניים

סה"כ התחייבויות ועודפים

טופס 2 - תקציב רגיל באלפי ₪

מחלקת	מחלקת	ביצוע מצטבר	תקציב יחסי לתקופה	תקציב שנתי * מאושר	הכנסות
מחלקת	מחלקת				
19%	8,398	52,464	44,066	88,132	ארנונה כללית
(64)%	(97)	55	152	303	הכנסות ממכירת מים
(8)%	(244)	2,636	2,880	5,760	עצמיות חינוך
(27)%	(154)	415	569	1,138	עצמיות רווחה
(17)%	(1,100)	5,310	6,410	12,820	עצמיות אחר
13%	6,804	60,880	54,077	108,153	סה"כ עצמיות
9%	1,963	23,753	21,790	43,580	תקבולים ממשד תחינוך
(14)%	(2,909)	17,920	20,829	41,658	תקבולים ממשד הרווחה
5%	139	3,154	3,015	6,030	תקבולים ממשלתיים אחרים
0%	1	21,474	21,474	42,947	מענק כללי לאיזון
(0)%	(74)	17,492	17,566	35,131	מענקים מיועדים
510%	207	247	41	81	תקבולים אחרים
4%	6,130	144,920	138,790	277,580	סה"כ הכנסות לפני כיסוי גרעון מצטבר והנחות בארנונה
5%	1,173	23,152	21,980	43,959	מענק לכיסוי גרעון מצטבר
5%	7,303	168,072	160,770	321,539	הנחות בארנונה (הכנסות) סה"כ הכנסות
2%	660	35,017	34,358	68,715	הוצאות שכר כללי
2%	563	26,830	26,268	52,535	פעולות כלליות
2%	1,222	61,847	60,625	121,250	הוצאות רכישת מים סה"כ כלליות
9%	1,734	20,187	18,454	36,907	שכר עובדי חינוך
2%	456	22,534	22,079	44,157	פעולות חינוך
5%	2,189	42,721	40,532	81,064	סה"כ חינוך
2%	128	6,464	6,336	12,672	שכר עובדי רווחה
(8)%	(1,813)	21,945	23,758	47,516	פעולות רווחה
(6)%	(1,685)	28,409	30,094	60,188	סה"כ רווחה
1%	1,726	132,977	131,251	262,502	סה"כ הוצאות לפני פרעון מלוות, מימון, כיסוי גרעון מצטבר והנחות בארנונה
(3)%	(13)	410	423	846	פרעון מלוות מים וביוב
(4)%	(269)	6,521	6,790	13,579	פרעון מלוות אחרות
(4)%	(282)	6,931	7,213	14,425	סה"כ פרעון מלוות
2%	14	580	567	1,133	הוצאות מימון
361%	619	790	172	343	העברות והוצאות חד פעמיות
1%	2,077	141,278	139,202	278,403	סה"כ הוצאות לפני כיסוי גרעון מצטבר והנחות בארנונה
5%	1,151	22,719	21,568	43,136	העברה לכיסוי גרעון מצטבר
2%	3,228	163,997	160,770	321,539	הנחות בארנונה (הוצאות) סה"כ הוצאות
	4,075	4,075			עודף (גרעון)

טופס 3 - תקציב בלתי רגיל

שנה קודמת	תקופת הדוח	
		תקבולים בתקופת הדוח
		מלוות מהאוצר
		מלוות מאחרים
		השתתפות משרדי ממשלה
7,752	2,426	משרד הפנים
	305	משרד הבטחון
12,422	6,343	משרד החינוך
	7,048	משרד הדתות
5,730	4,123	משרד העבודה והרווחה
272	38	משרד איכות הסביבה
49,657	23,820	משרד הבינוי והשיכון
		משרד התשתיות
	330	משרד התיירות
1,652	712	משרד התחבורה
11,736	2,324	משרדים אחרים
<u>89,221</u>	<u>47,469</u>	סה"כ השתתפות משרדי ממשלה
		אחרים
		השתתפות בעלים
28,975	3,155	מקורות אחרים
5,294	5,831	העברה מקרנות הרשות
	37	השתתפות תקציב רגיל
		השתתפות תבר"ים אחרים
		סגירת גרעונות סופיים בתבר"ים
<u>123,490</u>	<u>56,492</u>	סה"כ תקבולים
		תשלומים בתקופת הדוח
137,148	53,674	עבודות שבוצעו במשך השנה
652	1,396	הוצאות אחרות (תכנון, ציוד וכד')
		העברת מלוות שנתקבלו לתקציב הרגיל
		העברת מלוות שנתקבלו לחקטנת הגרעון
167		העברה לקרנות פיתוח
		העברת עודפים לתבר"ים אחרים
<u>137,967</u>	<u>55,070</u>	סה"כ תשלומים
<u>(14,477)</u>	<u>1,422</u>	עודף (גרעון) בתקופת הדוח
		תקבולים ותשלומים שנצברו לתחילת השנה
153,057	217,968	תקבולים שנצברו (תחילת שנה)
169,650	249,038	תשלומים שנצברו (תחילת שנה)
<u>(16,593)</u>	<u>(31,070)</u>	יתרות זמניות נטו לתחילת השנה
		תקבולים ותשלומים שנצברו לסוף התקופה
217,968	274,460	תקבולים שנצברו (סוף תקופה)
249,038	304,108	תשלומים שנצברו (סוף תקופה)
<u>(31,070)</u>	<u>(29,648)</u>	עודף (גרעון) נטו
		הרכב היתרה
15,589	248,756	עודפי מימון זמניים
46,659	278,404	גרעונות מימון זמניים
<u>(31,070)</u>	<u>(29,648)</u>	עודף (גרעון) נטו
		(*)לאחר נכוי השקעות בפרויקטים שנסגרו בתקופת הדוח
58,579	25,704	תקבולים (בנכוי פרויקטים שנסגרו)
58,579	25,704	תשלומים (בנכוי פרויקטים שנסגרו)

2019 - לתקופה: רבעון 2, שנת 2019

עיריית דימונה

טופס 4 - ריכוז תב"רים

מספר נסו עודף/גרעון	ביצוע מספר עודף/גרעון	מספר עודף/גרעון	ביצוע מספר הוצאות	ביצוע מספר הכנסות	ביצוע מספר הוצאות	תקופה זאת הוצאות	תקופה זאת הכנסות	ביצוע מספר הוצאות	ביצוע שנה קודמות הוצאות	ביצוע שנה קודמות הכנסות	התקציב המאשר	סה"כ תב"רים	הפיק התקציבי	ס'ה"כ תב"רים	
(185)	185	2,209	2,024	747	771	1,462	1,253	4,000	2	61	מנהל כללי	2	61	מנהל כללי	
(56)	56	191	135	37	154	154	135	356	2	62	מנהל כספי	2	62	מנהל כספי	
(55)	55	426	371	371	371	55	700		5	64	פרעון מלוות	1	63	הוצאות מימון	
(42)	99	845	803	188	330	657	473	903	12	71	תברואה	5	71	תברואה	
816	921	3,745	4,561	1,138	1,620	2,607	2,941	14,082	22	72	שמירה ובטיחות	12	72	שמירה ובטיחות	
(8,253)	14,372	146,264	138,011	31,638	26,062	114,626	111,949	255,367	92	73	תכנון ובנין	22	73	תכנון ובנין	
(221)	254	3,254	3,033	(113)	618	3,367	2,415	3,947	6	74	נכסים צבוריים	92	74	נכסים צבוריים	
(5,487)	8,881	44,293	38,806	6,601	11,741	37,692	27,065	65,900	118	75	תמיכה ורעדים	6	75	תמיכה ורעדים	
(5,249)	5,274	25,075	19,826	5,370	3,508	19,705	16,318	47,282	43	76	שירות והשתתפויות	6	76	שירות והשתתפויות	
(3,141)	3,188	30,586	27,445	1,532	2,025	29,054	25,420	32,234	16	77	כלכלה ותחבורה	2	77	כלכלה ותחבורה	
227	623	7,122	7,349	1,479	2,285	5,643	5,064	9,494	9	78	פיקוח עירוני	2	78	פיקוח עירוני	
(5,438)	5,438	13,911	8,473	193	38	13,718	8,435	15,439	15	79	שירותים חקלאיים	79	79	שירותים חקלאיים	
(3,006)	3,542	23,409	20,403	4,611	7,440	18,798	12,963	36,140	51	81	חינוך	118	81	חינוך	
61	142	159	220	59	183	100	37	1,308	5	82	תרבות	43	82	תרבות	
381	381	2,619	3,000	1,219	3,000	1,400	3,000	4,800	1	83	בריאות	1	83	בריאות	
										84	רווחה	16	84	רווחה	
										85	דת	9	85	דת	
										86	קליטת עליה	1	86	קליטת עליה	
										87	איכות הסביבה	15	87	איכות הסביבה	
										91	מים		91	מים	
										92	בני מטבחיים		92	בני מטבחיים	
										93	נכסים	51	93	נכסים	
										94	תחבורה	5	94	תחבורה	
										95	תעסוקה		95	תעסוקה	
										96	שמל		96	שמל	
										97	ביוב	1	97	ביוב	
										98	מפעלים אחרים		98	מפעלים אחרים	
										99	תשלומים לא רגילים		99	תשלומים לא רגילים	
										סח"כ			סח"כ		
										410			410		
										217,968			493,010		
										249,038			493,010		
										56,492			493,010		
										55,070			493,010		
										274,460			493,010		
										304,108			493,010		
										13,382			493,010		
										43,030			493,010		

טופס 5 - גביה וחייבים

מיום סה"כ שנה קודמת	מיום שנה קודמת רבעון מקביל	מיום השנה עד רבעון זה	ארונה סה"כ שנה קודמת	ארונה שנה קודמת רבעון מקביל	ארונה השנה עד רבעון זה
19,711	19,712	19,712	79,766	79,766	83,610
	(80)	(207)	20	(729)	1,039
33	3		5,078	2	9
1,232	727	749	(4,219)	2,904	3,138
	(239)			(565)	(1,038)
(1,617)			80,645	(430)	(19)
19,359	20,123	20,254	7,991	80,948	86,739
244	108	55	72,654	4,940	7,540
19,115	20,015	20,199		76,008	79,199
			84,785	42,130	43,330
			46,015	47,361	37,051
			(41,650)	(29,767)	(22,114)
			89,150	59,724	58,267
			78,248	1,507	4,773
			78,248	45,904	45,644
			10,902	47,411	50,417
				12,313	7,850
<u>19,115</u>	<u>20,015</u>	<u>20,199</u>	<u>83,556</u>	<u>88,321</u>	<u>87,049</u>
1%	1%	0%	10%	6%	9%
			88%	79%	87%
			60%	51%	57%
			60%	53%	63%
1%	1%	0%	51%	37%	40%

גביית פיגורים
 יתרת פיגורים ריאליזציה לתחילת השנה
 חיוב / זיכוי נוסף
 העברה לחובות מסופקים (במינוס)
 חובים במהלך התקופה כולל ריבית והצמדה
 הנחות ופטורים (במינוס)
 מחיקת חובות בתקופת הדוח (במינוס)
 סה"כ יתרת פיגורים לגבייה
 גבייה בגין פיגורים
 יתרת פיגורים בגין שנים קודמות
 גבייה שוטפת
 חיוב תקופתי שוטף מצטבר
 חיוב/זיכוי נוסף כולל ריבית והצמדה
 הנחות ופטורים (במינוס)
 מחיקת חובות (במינוס)
 סה"כ חיוב תקופתי לגבייה
 גבייה מראש
 גבייה שוטפת
 סה"כ גבייה שוטפת
 יתרת פיגורים לתקופה

% גבייה מתפיגורים (בניכוי הנחות)
 % סה"כ גבייה שוטפת מסה"כ חיוב תקופתי לגבייה (בניכוי הנחות)
 % גבייה שוטפת מסה"כ חיוב תקופתי - כולל הנחות
 % סה"כ גבייה שוטפת מסה"כ חיוב תקופתי - כולל הנחות
 % גבייה כוללת מסה"כ חיוב לגבייה
 כמות מים שנתית מאושרת באלפי מ"ק
 כמות מים שנרכשה / הופקה באלפי מ"ק
 כמות מים שנמכרה / חויבה באלפי מ"ק
 פחת באלפי מ"ק
 אחוז (%) הפחת

טופס 6 - ארנונה

סה"כ חיוב שנתי באלפי ₪	השינוי ב %	העירייה משוקלת שנה קודמת בש"ח	העירייה משוקלת בש"ח שנה נוכחית	העירייה שחוייב מינימום בש"ח	העירייה שחוייב מקסימום בש"ח	סה"כ שטח השנה במ"ר / דונם
50,508	1%	39	40	35	40	1,277,861
11,318	1%	83	84	15	161	134,825
1,848	1%	813	820	820	820	2,253
7,089	1%	72	73	27	102	97,218
293	1%	57	57	57	57	5,105
6,878	1%	73	74	74	74	92,929
6	8%	4	4	15	168	1,389
7,118	7%	7	7	19	19	953,074
187	(13)%	2	2	7	61	107,784
6	18%	22	26	7	24	232
1,322	0%	54	54	42	42	24,390
87	(0)%	42	42	42	42	2,067
86,659						2,699,127

סה"כ חיוב באלפי ₪	השינוי ב %	העירייה משוקלת שנה קודמת	העירייה משוקלת שנה נוכחית	העירייה שחוייב מינימום	העירייה שחוייב מקסימום	סה"כ שטח השנה במ"ר
86,659						2,699,127

אזורי העשייה משותפים
בניכור/תוספת חיוב ארנונה בגין אזורי
העשייה משותפים

מספר משרות	ביצוע כמעל 2019		מס' משרות לפי	תקציב 2019		מספר משרות	מס' משרות לפי	מספר משרות	מס' משרות לפי	שם המפקד	מס' משרות לפי
	מספר משרות	עלויות שכר		עלויות שכר	עלויות שכר						
הפרש עלויות שכר	מספר שעות	עלות כללת	מספר שעות	מספר שעות	מספר שעות	מספר שעות	מספר שעות	מספר שעות	מספר שעות	מספר שעות	מספר שעות
(21)	1	1,091	3	1,070	3	2,140	3	3	3	הנהלת הכללית	6
(341)	2	4,641	38	4,301	41	8,601	41	41	41	בחרים	61
(524)	1	2,830	24	2,306	25	4,612	25	25	25	מנהל כללי	61
(886)	3	8,562	65	7,677	69	15,353	69	69	69	מנהל כספי	62
(231)	2	3,193	30	2,962	32	5,924	32	32	32	סה"כ הנהלה וכללית	7
38	1	1,488	16	1,526	17	3,051	17	17	17	שירותים מקומיים	71
(102)	1	1,412	12	1,310	13	2,620	13	13	13	הברואה	71
(4)	1	1,041	9	1,037	10	2,074	10	10	10	שמירה ובטחון	72
64	1	108	1	172	2	344	2	2	2	תכנון ובנין עיר	73
(236)	6	7,242	68	7,007	74	14,013	74	74	74	נכסים ציבוריים	74
(615)	6	12,833	164	12,218	170	24,436	170	170	170	שירותים עירוניים	76
(4)	1	1,855	23	1,852	24	3,703	24	24	24	פיקוח עירוני	78
(253)	9	6,295	71	6,043	80	12,085	80	80	80	שירותים מקומיים	79
(2)		130	2	128	2	256	2	2	2	סה"כ שירותים מקומיים	8
(873)	16	21,113	260	20,240	276	40,480	276	276	276	שירותים ממלכתיים	81
(139)	1	1,200	13	1,062	14	2,123	14	14	14	הגן	82
(139)	1	1,200	13	1,343	14	2,685	14	14	14	תרבות	82
(217)	10	13,329	210	13,113	220	26,225	220	220	220	בריאות	83
(2,068)	36	51,446	616	49,378	652	98,756	652	652	652	רווחה	84
192		12,176	2	192	2	3,868	2	2	2	דת	85
7,180		12,176	516	19,356	516	19,356	516	516	516	קליטת עליה	86
7,372		12,176	518	19,548	518	19,548	518	518	518	איכות סביבה	87
										סה"כ שירותים ממלכתיים	9
										מפעלים	91
										מים	92
										בני מטבחיים	93
										נכסים	94
										תחבורה	97
										מפעלי ביוב	98
										מפעלים אחרים	
										סה"כ מפעלים	
										גימלאים	
										סה"כ כללי	
										רכישת שירותי כוח אדם	
										יועצים חיצוניים	
										שירותי כוח אדם מקבלן כ"א	
										סה"כ	

טופס 8 - בעלי שבר גבוה

עלות שבר כוללת	עלות הפרשות המעביד	סה"כ שבר העובר	הפרשים	החזר התצאות	עבודה נוספת	תוספות שבר	שבר משולב	דרגה	דרוג	ת.ג.	תיאור התפקיד
398,538	23,108	375,430	365,942	4,744	4,744		56,570	5	5	12195756	גובר
123,666	102,712	20,954	6,902	7,026	7,026		250,530	2	2	57159501	יעק מישפטי
262,559	90,073	172,486	20,958	21,448	21,448	107,432	1,200	32	32	314391533	טריגור
131,920	63,349	68,571	11,277	28,647	28,647		168,153	5	5	31911928	מתחם
60,499	50,972	9,527	7,766	292	292		99,485	11	11	54952007	מזכיר העיר
149,316	63,754	85,562	(10,770)	6,323	6,323	83,686		5	5	28116689	מבקר היעריה
83,900	66,620	17,280	6,038	5,621	5,621		156,725	5	5	51949979	מנהל אגף החינוך
185,079	22,994	162,085	153,207	292	292		34,809	1	1	12986428	נתג
276,188	23,206	252,982	68,237	85,910	85,910	4,892	8,033	1	1	64562069	שומר
69,449	53,691	15,758	6,038	4,860	4,860		135,502	5	5	55689624	מנהל אגף המים

עיריית דימונה

דוח סקירה כללית לדו"ח כספי תקופתי

ליום 30 ביוני 2019

1. דו"ח כספי

הדו"ח הכספי החצי-שנתי נערך ע"י גוברות העירייה.
הדו"ח נערך במתכונת הנדרשת עפ"י הנחיות רואה חשבון לעיריות לדו"ח כספי רבעוני.

2. התקציב הרגיל

א. הצעת התקציב לשנת 2019 אושרה ע"י מועצת הרשות ביום 31 בדצמבר 2018.
(ישיבת מליאה מס' 6).

התקציב הינו תקציב מאוזן בסך 300,400 אלפי ₪.

התקציב זה לא אושר ע"י משרד הפנים.

ב. עדכון התקציב

בישיבת מועצת הרשות (מספר 13) מיום 26 במאי 2019 אושר עדכון התקציב לסך
321,904 אלפי ₪.

ביום 2 ביוני 2019, כח' באייר התשע"ט אישר משרד הפנים את התקציב.

3. התקציב הבלתי רגיל

בתקופת הדו"ח החצי-שנתי אושרו ע"י העירייה ומשרד הפנים 55 תב"רים חדשים.